

Ergebnisse - AK 12 weiblich

- Disziplin 1 50m Hindernisschwimmen (0:31,90)
 Disziplin 2 50m Kombiniertes Schwimmen (0:34,26)
 Disziplin 3 50m Flossenschwimmen (0:22,70)

Pl	Name	Gliederung	Jg	Punkte	Diff	50m Hindernis			50m k. Schwimmen			50m Flossen		
						Zeit	Pkt	Str	Zeit	Pkt	Str	Zeit	Pkt	Str
1	Freyer, Henriette	Weimar	TH	03	3009,98	0	0:31,03	1029		0:32,69	1050		0:24,22	931
2	Thieß, Pauline	Glücksburg	SH	03	2725,15	285	0:33,59	945		0:38,61	872		0:24,73	908
3	Holt, Nina	Erkelenz	NR	03	2674,74	335	0:32,41	983		0:39,98	835		0:25,95	857
4	Neff, Alida	Nieder-Olm/Wörrstadt	RP	03	2664,78	345	0:34,95	902		0:42,42	772		0:22,91	990
5	Rapp, Neele	Bereitschaftspolizei Göppingen	WÜ	04	2625,31	385	0:33,04	962		0:42,24	777		0:25,25	886
6	Wittmann, Celine	Bad Windsheim	BY	03	2605,38	405	0:34,55	915		0:37,88	892		0:27,42	798
7	Seliger, Rebekka	Beckum Lippetal	WE	03	2589,76	420	0:34,63	912		0:39,91	837		0:26,34	841
8	Möller, Kim	Emsbüren	NI	03	2579,44	431	0:35,15	896		0:38,69	870		0:27,03	813
9	Hofmann, Carlotta	Nieder-Olm/Wörrstadt	RP	04	2558,11	452	0:34,59	913		0:42,46	771		0:25,55	873
10	Brüggemann, Ida	Reken	WE	03	2529,19	481	0:35,12	897		0:40,49	821		0:27,10	811
11	Schaller, Johanna	Herzogenaurach	BY	03	2520,80	489	0:34,88	904		0:40,11	831		0:27,77	785
12	Brandhorst, Jana	Reken	WE	03	2505,57	504	0:36,29	862		0:40,58	819		0:26,75	825
13	Nienaber, Finja	Bassum	NI	03	2483,44	527	0:34,60	913		0:42,23	777		0:27,55	793
14	Wittchen, Alena	Reichenbach/Fils	WÜ	03	2482,32	528	0:35,63	882		0:41,59	793		0:27,18	808
15	Söhmisch, Lea	Luckenwalde	BB	03	2476,06	534	0:35,91	873		0:41,63	792		0:27,10	811
16	Kurzhal, Leonie	Sömmerda	TH	03	2472,30	538	0:35,93	873		0:42,10	780		0:26,88	819
17	Enders, Ciara	Völklingen	SL	03	2453,96	556	0:35,43	888		0:41,06	807		0:28,45	760
18	Bautz, Lucy	Pankow	BE	03	2453,13	557	0:34,20	926		0:44,93	713		0:27,00	815
19	Honeck, Christel	Nieder-Olm/Wörrstadt	RP	03	2445,71	564	0:35,43	888		0:43,80	739		0:26,89	819
20	Chwesik, Alina	Gelsenkirchen-Buer	WE	03	2444,71	565	0:36,24	863		0:43,11	756		0:26,72	826
21	Gnadler, Melisa	Stralsund	MV	04	2432,55	577	0:35,53	885		0:42,21	778		0:28,16	770
22	Schröder, Paula	Anklam	MV	03	2425,37	585	0:38,17	808		0:40,49	821		0:27,49	796
23	Zügel, Mara	Reichenbach/Fils	WÜ	03	2423,80	586	0:35,78	877		0:43,41	748		0:27,42	798
24	Rössel, Natalie	Weimar	TH	04	2407,47	603	0:37,22	835		0:41,98	783		0:27,66	789
25	Schulz, Eileen	Buseck	HE	03	2392,02	618	0:38,28	805		0:41,22	803		0:27,79	784
26	Metz, Tanja	Bruchsal	BA	03	2380,87	629	0:37,81	818		0:44,29	728		0:26,49	835
27	Knakowski, Wiebke	Halberstadt	ST	03	2372,93	637	0:35,93	873		0:44,37	726		0:28,05	774

Checksummen: 5NEWU3A (Ergebnis), 5LBGFZP (Altersklasse), 3EZGLA (Regelwerk)

Wettkampfleiter Her Protokoll BE Schiedsgericht Chri Aushang 11:15 Ende der Einspruchsfrist 11:45

Ergebnisse - AK 12 weiblich

Disziplin 1 50m Hindernisschwimmen (0:31,90)

Disziplin 2 50m Kombiniertes Schwimmen (0:34,26)

Disziplin 3 50m Flossenschwimmen (0:22,70)

Pl	Name	Gliederung	Jg	Punkte	Diff	50m Hindernis			50m k. Schwimmen			50m Flossen			
						Zeit	Pkt	Str	Zeit	Pkt	Str	Zeit	Pkt	Str	
28	Friedrich, Mara	Weimar	TH	03	2334,02	676	0:37,32	832		0:43,64	743		0:28,47	759	
29	Prange, Hannah	Görlitz	SN	03	2211,56	798	0:38,36	803		0:46,38	681		0:29,35	728	
30	Adali, Isabel	Bremen-Nord	HB	03	2063,88	946	0:40,70	741		0:48,08	646		0:30,85	677	
31	Kluge, Anna Elena	Weimar	TH	03	1724,87	1285	0:35,66	881		0:42,80	V1: disq.		0:26,26	844	
32	Huber, Josephine	Pankow	BE	03	1605,78	1404	0:38,26	806		0:41,32	800		0:27,37		V1: disq.

Checksummen: 5NEWU3A (Ergebnis), 5LBGFZP (Altersklasse), 3EZGLA (Regelwerk)

Wettkampfleiter  Protokoll  Schiedsgericht  Aushang M: 15 Ende der Einspruchsfrist M: 15

Ergebnisse - AK 12 männlich

Disziplin 1 50m Hindernisschwimmen (0:30,52)
 Disziplin 2 50m Kombiniertes Schwimmen (0:34,90)
 Disziplin 3 50m Flossenschwimmen (0:21,66)

Pl	Name	Gliederung	Jg	Punkte	Diff	50m Hindernis			50m k. Schwimmen			50m Flossen		
						Zeit	Pkt	Str	Zeit	Pkt	Str	Zeit	Pkt	Str
1	Chytrek, Ben	Rinteln	NI	03	2929,21	0	0:30,92	986		0:34,42	1015		0:23,16	928
2	Prax, Richard	Weimar	TH	03	2870,15	59	0:31,27	974		0:34,15	1023		0:24,39	873
3	Dörndorfer, Kyrill	Anklam	MV	03	2643,92	285	0:33,28	907		0:39,97	855		0:24,19	882
4	Schmeikal, Thomas	Augsburg/Aichach-Friedberg	BY	03	2612,83	316	0:33,51	900		0:39,67	863		0:24,92	850
5	Valeske, Jonas	Wadgassen	SL	03	2602,14	327	0:32,67	927		0:40,86	831		0:25,07	844
6	Dörndorfer, Pascal	Anklam	MV	03	2583,17	346	0:34,19	878		0:41,62	812		0:23,94	893
7	Müller, Erik	Gütersloh	WE	03	2515,82	413	0:34,97	854		0:42,13	799		0:24,63	862
8	Hanso, Thilo	Bietigheim-Bissingen	WÜ	03	2485,99	443	0:34,39	872		0:40,79	833		0:26,61	781
9	Müller, Jannis	Gütersloh	WE	04	2465,30	464	0:34,81	859		0:43,22	772		0:25,30	834
10	Metz, Marvin	Herzogenaurach	BY	04	2428,38	501	0:35,13	849		0:41,66	811		0:26,93	768
11	Grote, Fynn	Idar-Oberstein	RP	03	2423,96	505	0:35,43	840		0:43,09	775		0:25,92	808
12	Roschke, Paul	Görlitz	SN	03	2421,46	508	0:36,81	800		0:42,05	801		0:25,62	821
13	Christel, Torge	Rheindahlen	NR	03	2415,56	514	0:35,53	837		0:42,03	802		0:26,71	777
14	Schommer, Lenny	Wadgassen	SL	03	2404,68	525	0:35,35	843		0:43,79	759		0:26,04	803
15	Abel, Paul Louis	Beckum Lippetal	WE	04	2398,37	531	0:36,32	814		0:41,77	808		0:26,72	776
16	Klukas, Samuel	Bereitschaftspolizei Göppingen	WÜ	03	2378,43	551	0:34,21	878		0:46,41	699		0:26,08	802
17	Dorn, Paul	Weimar	TH	04	2340,83	588	0:36,49	809		0:43,77	759		0:26,81	773
18	Kruse, Bastian-Sven	Samtgemeinde Hagen	NI	03	2316,17	613	0:34,65	864		0:46,08	706		0:27,51	746
19	Austermann, Elias	Rheda-Wiedenbrück	WE	03	2311,60	618	0:36,30	815		0:46,21	703		0:26,28	794
20	Barthel, Fynn	Norderstedt	SH	03	2289,68	640	0:36,96	796		0:43,28	771		0:28,12	723
21	Wittmer, Maximilian	Völklingen	SL	03	2286,05	643	0:35,80	829		0:43,93	755		0:28,73	701
22	Radtke, Simon	Aldenhoven	NR	03	2268,03	661	0:36,93	797		0:44,78	735		0:27,77	736
23	Grekov, Daniel	Dorheim	HE	03	2256,27	673	0:36,39	812		0:46,35	700		0:27,56	744
24	Witte, Sebastian	Borken	WE	03	2254,31	675	0:36,47	810		0:45,66	715		0:27,96	729
25	Werner, Janko	Luckenwalde	BB	03	2243,51	686	0:35,64	834		0:46,82	690		0:28,23	719
26	Riemer, Martin	Anklam	MV	04	2237,10	692	0:36,90	797		0:44,16	750		0:29,06	690
27	Mittag, Paul	Luckenwalde	BB	04	2235,65	694	0:36,90	797		0:44,84	734		0:28,65	704

Checksummen: 4Y4ET6B (Ergebnis), 5LBGFZP (Altersklasse), 3EZGLA (Regelwerk)

Wettkampfleiter W Protokoll BE Schiedsgericht OW Aushang M:15 Ende der Einspruchsfrist M:15

Ergebnisse - AK 12 männlich


Disziplin 1 50m Hindernisschwimmen (0:30,52)

Disziplin 2 50m Kombiniertes Schwimmen (0:34,90)

Disziplin 3 50m Flossenschwimmen (0:21,66)

Pl	Name	Gliederung	Jg	Punkte	Diff	50m Hindernis			50m k. Schwimmen			50m Flossen			
						Zeit	Pkt	Str	Zeit	Pkt	Str	Zeit	Pkt	Str	
28	Rohrer, Janis	St. Peter	BA	03	2144,69	785	0:38,56	751		0:43,06	776		0:31,31	617	
29	Hatzold, Felix	Wesseling	NR	03	2108,19	821	0:39,59	724		0:45,02	730		0:30,13	654	
30	Roßberg, Konstantin	Charlottenburg-Wilmersdorf	BE	03	2107,57	822	0:37,21	789		0:49,81	629		0:29,07	690	
31	Kuchta, Nico Jan	Bremen-Nord	HB	04	1518,75	1410	0:47,99	542		0:58,27	495		0:36,84	482	
-	Kehrer, Paul-Quentin	Magdeburg	ST	04					n.a.		n.a.				n.a.

Checksummen: 4Y4ET6B2 (Ergebnis), 5LBGFZP (Altersklasse), 3EZGLA (Regelwerk)

Wettkampfleiter  Protokoll  Schiedsgericht  Aushang M:15 Ende der Einspruchsfrist M:45

Ergebnisse - AK 13/14 weiblich

Disziplin 1 100m Hindernisschwimmen (1:09,97)

Disziplin 2 50m Retten (0:41,70)

Disziplin 3 50m Retten mit Flossen (0:29,91)

Pl	Name	Gliederung	Jg	Punkte	Diff	100m Hindernis			50m Retten			50m Retten m. Fl.			HLW
						Zeit	Pkt	Str	Zeit	Pkt	Str	Zeit	Pkt	Str	
1	Rüdelstein, Kim Joana	Bedburg	NR 01	3218,82	0	1:09,32	1010		0:40,18	1040		0:30,78	969		200
2	Sanader, Joy	Borken	WE 01	3166,83	52	1:10,56	991		0:42,67	975		0:29,90	1000		200
3	Buchner, Lara	Luckenwalde	BB 02	3134,76	84	1:10,81	987		0:44,75	924		0:29,27	1023		200
4	Lehmann, Lisa	Weimar	TH 01	3086,44	132	1:08,60	1021		0:45,22	913		0:31,28	952		200
5	Lauerwald, Undine	Meißen	SN 02	3026,93	192	1:15,30	921		0:46,07	893		0:29,57	1012		200
6	Eling, Andrea	Langenberg	WE 01	2987,30	232	1:13,52	947		0:46,97	873		0:30,83	968		200
7	Masmeier, Franziska	Verl	WE 01	2983,92	235	1:13,56	946		0:44,99	919		0:32,27	919		200
8	Dittmar, Klara	Borken	WE 01	2975,20	244	1:17,20	895		0:46,21	890		0:30,18	990		200
9	Sahner, Sophie	Völklingen	SL 01	2972,19	247	1:18,81	873		0:45,26	912		0:30,27	987		200
10	Wendel, Lara	Luckenwalde	BB 02	2970,61	248	1:15,16	923		0:47,53	860		0:30,27	987		200
11	Quinke, Loreen	Langenberg	WE 01	2965,87	253	1:13,88	942		0:48,67	835		0:30,21	989		200
12	Wollanky, Tami	Luckenwalde	BB 02	2946,04	273	1:15,80	914		0:46,95	873		0:31,09	959		200
13	Kernchen, Alina	Region Uetersen	SH 02	2933,49	285	1:15,68	916		0:48,14	846		0:30,73	971		200
14	Zeidler, Katrin	Ulm-Bundeswehr	WÜ 02	2918,87	300	1:16,37	906		0:45,99	895		0:32,31	917		200
15	Grabe, Pauline	Stralsund	MV 02	2915,95	303	1:10,80	987		0:44,79	924		0:35,90	805		200
16	Itzigebl, Tabea	Reichenbach/Fils	WÜ 02	2895,78	323	1:12,01	969		0:49,75	811		0:32,38	915		200
17	Jäger, Henriette	Nieder-Olm/Wörrstadt	RP 02	2879,95	339	1:18,30	880		0:47,31	865		0:31,77	935		200
18	Vettermann, Zoe	Weimar	TH 01	2854,86	364	1:16,05	911		0:48,11	847		0:32,93	897		200
19	Würz, Miriam	Malsch	BA 02	2849,34	369	1:15,41	920		0:46,78	877		0:34,33	853		200
20	Wies, Luisa	Lette	WE 01	2839,76	379	1:19,11	869		0:48,00	849		0:32,18	922		200
21	Graf, Sarah-Chantal	Halle-Saalekreis	ST 01	2828,32	391	1:20,28	853		0:48,60	836		0:31,66	939		200
22	Kropp, Svea	Bad Oldesloe	SH 02	2825,07	394	1:20,25	853		0:50,21	802		0:30,76	970		200
23	Lindenbuss, Kathrin	Borken	WE 02	2819,89	399	1:15,87	913		0:49,46	818		0:33,18	889		200
24	Preuße, Emilia	Weimar	TH 02	2808,95	410	1:13,06	954		0:50,81	789		0:33,90	866		200
25	Klukas, Emely	Bereitschaftspolizei Göppingen	WÜ 01	2783,53	435	1:15,51	918		0:51,24	780		0:33,31	885		200
26	Roßberg, Friederike	Charlottenburg-Wilmersdorf	BE 01	2758,78	460	1:17,50	891		0:47,73	855		0:35,64	813		200
27	Binder, Katrin	Bad Windsheim	BY 01	2752,26	467	1:16,39	906		0:52,35	758		0:33,20	888		200

Checksummen: LFJWZJ (Ergebnis), 5XZJSW5 (Altersklasse), 3EZGLA (Regelwerk)

Wettkampfleiter _____ Protokoll  Schiedsgericht  Aushang  Ende der Einspruchsfrist 

Ergebnisse - AK 13/14 weiblich

Disziplin 1 100m Hindernisschwimmen (1:09,97)

Disziplin 2 50m Retten (0:41,70)

Disziplin 3 50m Retten mit Flossen (0:29,91)

Pl	Name	Gliederung	Jg	Punkte	Diff	100m Hindernis			50m Retten			50m Retten m. Fl.			HLW
						Zeit	Pkt	Str	Zeit	Pkt	Str	Zeit	Pkt	Str	
28	Schneider, Julia	Luckenwalde	BB 02	2704,09	515	1:15,72	915		0:46,90	874		0:32,40	714	P3: 200	200
29	Brunsmann, Marie	Lette	WE 01	2700,92	518	1:18,95	871		0:50,58	794		0:34,86	836		200
30	Bohlke, Marcella	Bakum	NI 01	2689,17	530	1:24,52	798		0:49,91	808		0:33,37	883		200
31	Becker, Clara	Kelkheim	HE 01	1816,84	1402	1:20,60	849		0:51,84	768		0:31,38		V1: disq.	200
32	Weidling, Melina	Bremen-Nord	HB 01	587,34	2631	1:44,48	587			0 n.a.			0	n.a.	n.a.

Checksummen: LFJWZJ (Ergebnis), 5XZJSW5 (Altersklasse), 3EZGLA (Regelwerk)

Wettkampfleiter _____ Protokoll  Schiedsgericht  Aushang  Ende der Einspruchsfrist 

Stand: 24.10.2015 16:38:09

Seite 2

JAuswertung (c) Dennis Fabri

Ergebnisse - AK 13/14 männlich

Disziplin 1 100m Hindernisschwimmen (1:01,74)

Disziplin 2 50m Retten (0:35,90)

Disziplin 3 50m Retten mit Flossen (0:26,31)

Pl	Name	Gliederung	Jg	Punkte	Diff	100m Hindernis			50m Retten			50m Retten m. Fl.			HLW	
						Zeit	Pkt	Str	Zeit	Pkt	Str	Zeit	Pkt	Str		
1	Kovacevic, Stefan	Schwerte	WE	01	3163,71	0	1:03,11	977		0:36,57	980		0:26,14	1007		200
2	Hetfeld, Marco	Lette	WE	01	3005,93	158	1:04,35	956		0:39,45	899		0:27,54	951		200
3	Siggemann, Tristian	Verl	WE	01	2992,23	171	1:08,26	893		0:38,28	931		0:27,10	968		200
4	Hinterholzer, Jakob	Bad Aibling	BY	01	2972,90	191	1:04,85	947		0:39,98	885		0:27,81	941		200
5	Heethey, Linus	Verl	WE	01	2954,18	210	1:09,16	879		0:38,37	929		0:27,65	947		200
6	Hollesen, Nils	Glücksburg	SH	01	2883,91	280	1:09,36	875		0:39,62	894		0:28,51	914		200
7	Bentzin, Mark	Anklam	MV	01	2882,85	281	1:04,51	953		0:43,35	799		0:28,06	931		200
8	Walle, Sebastian	Völklingen	SL	01	2837,18	327	1:08,05	896		0:42,00	832		0:28,64	909		200
9	Bensmann, Luca	Georgsmarienhütte	NI	01	2814,15	350	1:06,87	915		0:41,25	851		0:30,32	848		200
10	Bessin, Nick	Luckenwalde	BB	01	2789,42	374	1:10,26	862		0:42,14	829		0:28,91	899		200
11	Hannemann, Till	Anklam	MV	01	2782,16	382	1:08,53	888		0:42,94	809		0:29,29	885		200
12	Hohensee, Winny	Stralsund	MV	01	2768,67	395	1:12,17	833		0:41,57	843		0:29,09	892		200
13	Hartmann, Nick	Dorheim	HE	02	2763,67	400	1:12,84	823		0:41,34	849		0:29,12	891		200
14	Kahle, Leon	Osterholz-Scharmbeck	NI	01	2732,18	432	1:09,77	869		0:43,21	802		0:29,96	861		200
15	Droste, Louis	Reken	WE	01	2727,22	436	1:08,16	894		0:42,77	813		0:31,13	820		200
16	Sabbo-Golebiowski, Dominik	Eschborn	HE	01	2723,33	440	1:09,90	867		0:41,85	836		0:31,13	820		200
17	Hobein, Konrad	Weimar	TH	01	2722,48	441	1:11,69	840		0:40,45	872		0:31,43	810		200
18	Liebler, Julius	Stralsund	MV	01	2712,56	451	1:10,30	861		0:43,19	803		0:30,30	849		200
19	Brunkow, Jonas	Luckenwalde	BB	01	2701,18	463	1:08,83	884		0:44,49	771		0:30,38	846		200
20	Totaro, Gian-Luca	Homburg	NR	02	2683,13	481	1:04,47	954		0:40,34	875		0:30,15	854		n.a.
21	Helmeke, Benedikt	Magdeburg	ST	01	2659,49	504	1:12,57	827		0:42,53	819		0:31,33	813		200
22	Nietzold, Maximilian	Oder Spree	BB	01	2657,54	506	1:14,72	796		0:43,88	786		0:29,56	875		200
23	Peibst-Binder, Leander	Bad Windsheim	BY	01	2652,73	511	1:12,02	835		0:44,45	772		0:30,41	845		200
24	Ecknig, Jago	Kelkheim	HE	01	2615,07	549	1:15,75	782		0:47,20	710		0:28,28	923		200
25	Pätzold, Marten	Leipzig	SN	01	2613,36	550	1:12,71	825		0:44,12	780		0:31,49	808		200
26	Gauler, Jonas	Kelkheim	HE	01	2601,31	562	1:15,79	781		0:45,78	742		0:29,48	878		200
27	Mertens, Ben	Charlottenburg-Wilmersdorf	BE	01	2584,50	579	1:13,83	809		0:43,79	788		0:32,11	787		200

Checksummen: 463DSJ7 (Ergebnis), 5XZJSW5 (Altersklasse), 3EZGLA (Regelwerk)

Wettkampfleiter _____ Protokoll  Schiedsgericht  Aushang  Ende der Einspruchsfrist 

Stand: 24.10.2015 16:38:09

Seite 3

JAuswertung (c) Dennis Fabri

Ergebnisse - AK 13/14 männlich

Disziplin 1 100m Hindernisschwimmen (1:01,74)

Disziplin 2 50m Retten (0:35,90)

Disziplin 3 50m Retten mit Flossen (0:26,31)

Pl	Name	Gliederung	Jg	Punkte	Diff	100m Hindernis			50m Retten			50m Retten m. Fl.			HLW	
						Zeit	Pkt	Str	Zeit	Pkt	Str	Zeit	Pkt	Str		
28	von Auenmüller, Julian	Oberhausen-Rheinhausen	BA	01	2562,17	602	1:11,88	837		0:44,82	764		0:32,93	761		200
29	Müller, Bastian	Remagen	RP	01	2551,35	612	1:13,71	811		0:44,77	765		0:32,47	776		200
30	Stern, Max	Luckenwalde	BB	02	2500,10	664	1:14,17	804		0:49,09	671		0:30,99	825		200
31	Wurm, Lukas	Baienfurt	WÜ	01	2371,82	792	1:17,56	757		0:47,02	714		0:34,94	700		200
32	von Kummer, Jesko	Bremen-Stadt	HB	01	2049,08	1115	1:16,52	771		0:48,66	680		0:38,83	598		0

Checksummen: 463DSJ7 (Ergebnis), 5XZJSW5 (Altersklasse), 3EZGLA (Regelwerk)

Wettkampfleiter _____ Protokoll  _____ Schiedsgericht  _____ Aushang  _____ Ende der Einspruchsfrist  _____

Stand: 24.10.2015 16:38:09

Seite 4

JAuswertung (c) Dennis Fabri

Ergebnisse - AK 15/16 weiblich




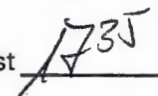
Disziplin 1 100m Hindernisschwimmen (1:05,30)

Disziplin 2 50m Retten (0:38,07)

Disziplin 3 100m Retten mit Flossen (1:02,67)

Pl	Name	Gliederung	Jg	Punkte	Diff	100m Hindernis			50m Retten			100m Retten m. Fl.			HLW	
						Zeit	Pkt	Str	Zeit	Pkt	Str	Zeit	Pkt	Str		
1	Thorwesten, Malin	Ennigerloh	WE	99	3152,33	0	1:07,07	971		0:40,59	931		0:59,82	1049		200
2	van Os, Lena	Halle-Saalekreis	ST	00	3110,24	42	1:04,47	1014		0:41,19	916		1:03,80	981		200
3	Kreutzer, Kira	Nieder-Olm/Wörrstadt	RP	99	3071,54	81	1:07,71	961		0:42,08	893		1:01,65	1017		200
4	Strotkötter, Jule	Beckum Lippetal	WE	99	3041,72	111	1:09,24	937		0:41,22	915		1:03,29	989		200
5	Sorowka, Anne	Nieder-Olm/Wörrstadt	RP	99	3037,09	115	1:07,52	964		0:41,71	902		1:04,42	971		200
6	Fritz, Julia	Nieder-Olm/Wörrstadt	RP	99	3032,09	120	1:09,00	941		0:41,23	915		1:04,07	976		200
7	Engler, Charlotte	Weimar	TH	99	3014,45	138	1:07,72	961		0:39,94	949		1:08,51	905		200
8	Schürkmann, Hanna	Ascheberg-Herbern	WE	99	2987,02	165	1:10,59	917		0:41,85	899		1:04,35	972		200
9	Steinbach, Karla	Stralsund	MV	99	2952,38	200	1:08,99	941		0:42,91	872		1:06,33	939		200
10	Boos, Paula	Nieder-Olm/Wörrstadt	RP	99	2928,33	224	1:10,70	915		0:43,32	862		1:05,57	952		200
11	Sicking, Kim	Lette	WE	99	2924,67	228	1:11,67	900		0:40,36	938		1:09,66	887		200
12	Köhler, Katja	Halle-Saalekreis	ST	00	2909,71	243	1:09,76	929		0:42,26	888		1:09,31	892		200
13	Nissen, Rebecca	Norderstedt	SH	99	2909,16	243	1:10,19	923		0:41,77	901		1:09,73	886		200
14	Prax, Cosima	Weimar	TH	00	2878,82	274	1:09,61	932		0:42,82	874		1:10,56	873		200
15	Hovemann, Mirja	Emsdetten	WE	99	2856,10	296	1:10,13	924		0:44,33	837		1:09,11	895		200
16	Graap, Michelle	Oder Spree	BB	99	2827,46	325	1:15,15	850		0:41,62	905		1:10,55	873		200
17	Schüring, Andrea	Spelle	NI	99	2801,45	351	1:14,24	863		0:42,35	886		1:11,91	853		200
18	Seidel, Celina	Kempen	NR	99	2795,70	357	1:10,80	913		0:45,60	807		1:10,43	875		200
19	Steinberg, Clara	Langenberg	WE	99	2790,54	362	1:11,24	907		0:45,02	821		1:11,23	863		200
20	Raabe, Julia	Anklam	MV	99	2752,66	400	1:11,87	897		0:46,94	777		1:10,20	879		200
21	Baumann, Isabell	Bereitschaftspolizei Göppingen	WÜ	99	2725,93	426	1:14,61	857		0:46,15	795		1:10,50	874		200
22	Roeßiger, Laura	Luckenwalde	BB	00	2714,85	437	1:15,89	839		0:46,56	785		1:09,43	890		200
23	Weißphal, Katja	Lette	WE	99	2714,44	438	1:14,69	856		0:42,91	872		1:16,57	786		200
24	Bürling, Lena	Echternacherbrück-Irrel	RP	00	2667,14	485	1:13,39	875		0:46,22	793		1:15,64	799		200
25	Lazarevic, Maša	Völklingen	SL	99	2652,34	500	1:18,47	804		0:46,97	776		1:10,60	872		200
26	Hubert, Eva	Bammental	BA	99	2651,31	501	1:15,36	847		0:46,72	782		1:13,96	823		200
27	Junkes, Franziska	Görlitz	SN	00	2575,80	577	1:17,60	816		0:47,62	762		1:15,69	798		200

Checksummen: KMHST9 (Ergebnis), 5U78WLU (Altersklasse), 3EZGLA (Regelwerk)

Wettkampfleiter _____ Protokoll  _____ Schiedsgericht  _____ Aushang  _____ Ende der Einspruchsfrist  _____

Stand: 24.10.2015 16:38:09

Seite 5

JAuswertung (c) Dennis Fabri

Ergebnisse - AK 15/16 weiblich

Disziplin 1 100m Hindernisschwimmen (1:05,30)

Disziplin 2 50m Retten (0:38,07)

Disziplin 3 100m Retten mit Flossen (1:02,67)

Pl	Name	Gliederung	Jg	Punkte	Diff	100m Hindernis			50m Retten			100m Retten m. Fl.			HLW	
						Zeit	Pkt	Str	Zeit	Pkt	Str	Zeit	Pkt	Str		
28	Schaller, Katharina	Herzogenaurach	BY	00	2574,90	577	1:13,22	877		0:48,02	753		1:19,71	744		200
29	König, Lioba	Kelsterbach	HE	00	2570,32	582	1:14,38	861		0:49,73	717		1:16,11	793		200
30	Kosche, Florence	Lichtenberg	BE	00	2474,26	678	1:18,70	801		0:48,15	750		1:21,36	723		200
31	Tietkens, Emma	Altona	HH	99	2444,35	708	1:23,07	744		0:50,26	706		1:16,02	794		200
32	Völtz, Hanna	Bremen-Nord	HB	99	2403,14	749	1:18,90	798		0:50,52	701		1:22,91	704		200

Checksummen: KMHST9 (Ergebnis), 5U78WLU (Altersklasse), 3EZGLA (Regelwerk)

Wettkampfleiter _____ Protokoll  Schiedsgericht  Aushang  Ende der Einspruchsfrist 

Stand: 24.10.2015 16:38:09

Seite 6

JAuswertung (c) Dennis Fabri

Ergebnisse - AK 15/16 männlich

Disziplin 1 100m Hindernisschwimmen (0:57,10)

Disziplin 2 50m Retten (0:32,80)

Disziplin 3 100m Retten mit Flossen (0:51,23)

Pl	Name	Gliederung	Jg	Punkte	Diff	100m Hindernis			50m Retten			100m Retten m. Fl.			HLW	
						Zeit	Pkt	Str	Zeit	Pkt	Str	Zeit	Pkt	Str		
1	Schmidt, Thorben	Anklam	MV	99	3160,13	0	0:58,92	966		0:33,77	969		0:50,05	1025		200
2	Gerlach, Paul-Jacob	Weimar	TH	99	2960,61	200	0:57,69	989		0:35,74	908		0:58,20	863		200
3	Herrmann, Thomas	Luckenwalde	BB	99	2955,72	204	1:02,19	909		0:35,56	914		0:54,51	934		200
4	Koch, Jonas	Rendsburg	SH	00	2932,40	228	1:01,41	922		0:34,97	931		0:57,37	879		200
5	Buchmüller, Paul	Halle-Saalekreis	ST	99	2925,50	235	1:00,37	940		0:34,77	938		0:59,08	847		200
6	Siggemann, Erik	Verl	WE	99	2917,64	242	1:03,76	882		0:35,73	908		0:54,83	927		200
7	Rausch, Markus	Marktredwitz	BY	99	2909,62	251	1:02,53	903		0:36,54	884		0:55,08	922		200
8	Diermann, Jan-Josef	Rheda-Wiedenbrück	WE	99	2901,74	258	1:03,11	893		0:36,84	876		0:54,53	933		200
9	Richter, Jannes	Weimar	TH	99	2875,94	284	1:01,73	917		0:34,99	931		1:00,14	829		200
10	Kubler, Max	Oder Spree	BB	00	2866,49	294	1:03,91	879		0:35,39	919		0:57,93	868		200
11	Stachelbeck, Niklas	Verl	WE	00	2858,25	302	1:03,26	890		0:35,45	917		0:58,88	851		200
12	Dresselhaus, Julius	Gütersloh	WE	99	2858,15	302	1:03,32	889		0:36,40	889		0:57,29	880		200
13	Neubauer, Samuel	Nieder-Olm/Wörrstadt	RP	99	2841,10	319	1:05,14	859		0:35,99	901		0:57,23	881		200
14	Gibau, Jannis	Norderstedt	SH	99	2837,76	322	1:05,03	861		0:36,45	887		0:56,78	890		200
15	Jahnke, Tom	Anklam	MV	00	2820,43	340	1:01,84	915		0:36,81	877		1:00,10	829		200
16	Bürgel, David	Karlsruhe	BA	99	2815,39	345	1:03,95	879		0:36,68	880		0:58,59	856		200
17	von Werne, Jonas	Schwerte	WE	99	2814,34	346	1:04,33	872		0:34,82	936		1:01,44	806		200
18	Kleinert, Canice	Luckenwalde	BB	99	2812,48	348	1:05,89	847		0:36,23	894		0:57,73	872		200
19	Schmidt, Simon	Dorheim	HE	99	2805,58	355	1:03,50	886		0:36,39	889		1:00,03	831		200
20	Müller, Luca	Gütersloh	WE	00	2779,91	380	1:07,27	825		0:38,76	822		0:54,51	934		200
21	Pickhardt, Nils	Bad Wünnenberg	WE	99	2773,40	387	1:05,20	858		0:35,05	929		1:02,59	786		200
22	Meiertoberens, Noah	Gütersloh	WE	99	2657,17	503	1:04,87	863		0:40,53	774		1:00,67	819		200
23	Berghoff, Jonathan	Langenberg	WE	99	2647,41	513	1:07,60	820		0:37,44	858		1:03,61	769		200
24	Purcel, Alexander	Goch	NR	99	2634,13	526	1:08,81	801		0:38,17	838		1:02,05	795		200
25	Nehr, Sebastian	Oder Spree	BB	99	2627,03	533	1:05,77	849		0:40,34	779		1:01,85	799		200
26	Eberwein, Lasse	Weil im Schönbusch	WÜ	99	2619,60	541	1:05,60	852		0:41,47	751		1:00,77	818		200
27	Bödecker, Rune	Samtgemeinde Hagen	NI	00	2589,64	570	1:04,52	869		0:40,90	765		1:04,47	755		200

Checksummen: 5MKVTDJ (Ergebnis), 5U78WLU (Altersklasse), 3EZGLA (Regelwerk)

Wettkampfleiter _____

Protokoll _____

Schiedsgericht _____

Aushang _____

Ende der Einspruchsfrist _____

Stand: 24.10.2015 16:38:09

Seite 7

JAuswertung (c) Dennis Fabri

Ergebnisse - AK 15/16 männlich

Disziplin 1 100m Hindernisschwimmen (0:57,10)

Disziplin 2 50m Retten (0:32,80)

Disziplin 3 100m Retten mit Flossen (0:51,23)

Pl	Name	Gliederung	Jg	Punkte	Diff	100m Hindernis			50m Retten			100m Retten m. Fl.			HLW	
						Zeit	Pkt	Str	Zeit	Pkt	Str	Zeit	Pkt	Str		
28	Strauß, Maximilian	Dresden	SN	99	2494,15	666	1:07,47	822		0:40,07	786		1:09,00	686		200
29	Hinderer, Leonard	Charlottenburg-Wilmersdorf	BE	99	2381,14	779	1:11,02	768		0:41,86	741		1:09,94	673		200
30	Flasch, Jakob	Lebach	SL	00	2239,94	920	1:11,98	754		0:46,45	637		1:11,61	649		200
31	Wohlfeld, Tobias	Altona	HH	00	2189,97	970	1:13,87	727		0:45,87	649		1:14,31	614		200
32	Wille, Jan-Arved	Bremen-Nord	HB	99	1812,11	1348	1:28,19	557		0:50,24	565		1:26,12	490		200

Checksummen: 5MKVTDJ (Ergebnis), 5U78WLU (Altersklasse), 3EZGLA (Regelwerk)

Wettkampfleiter _____ Protokoll  _____ Schiedsgericht  _____ Aushang  _____ Ende der Einspruchsfrist  _____

Stand: 24.10.2015 16:38:09

Seite 8

JAuswertung (c) Dennis Fabri

Ergebnisse - AK 17/18 weiblich

Disziplin 1 200m Hindernisschwimmen (2:01,88) Disziplin 4 100m Lifesaver (0:58,03)
 Disziplin 2 100m Retten mit Flossen (0:51,64) Disziplin 5 100m Kombinierte Rettungsübung (1:09,18)
 Disziplin 3 50m Retten (0:34,74) Disziplin 6 200m Super-Lifesaver (2:24,21)

Pl	Name	Gliederung	Jg	Punkte	Diff	200m Hindernis		100m Retten ...		50m Retten		100m Lifesaver		100m k. Retten		200m SLS		HLW	
						Zeit	Pkt Str	Zeit	Pkt Str	Zeit	Pkt Str	Zeit	Pkt Str	Zeit	Pkt Str	Zeit	Pkt Str		
1	Gebhardt, Alica	Bad Oidesloe	SH	97	2778,82	0	2:23,61	825			0:39,12	873	1:09,47	808			2:41,12	881	200
2	Hennig, Julia	Dietenhofen	BY	98	2756,78	22			1:14,97	613	0:41,65	806	1:06,08	861			2:39,88	890	200
3	Geyer, Annalena	Eisenach	TH	97	2742,25	37			1:00,87	824	0:39,02	876	1:09,78	803	1:20,16	842			200
4	Kröhl, Mareike	Nieder-Olm/Wörrstadt	RP	97	2682,99	96			1:01,87	807	0:40,80	828	1:11,10	783			2:46,23	848	200
5	Deichmann, Svenja	Baunatal	HE	97	2675,64	103	2:28,97	786			0:40,69	831	1:09,18	812			2:48,67	832	200
6	Haas, Julia	Magdeburg	ST	98	2662,31	117					0:39,86	853	1:09,34	810	1:24,57	786	2:53,98	800	200
7	Zander, Vivian	Magdeburg	ST	98	2658,99	120			1:00,08	838	0:40,96	824			1:25,42	775	2:54,42	797	200
8	Stuch, Stefanie	Bonn	NR	98	2646,62	132					0:41,08	821	1:08,48	823	1:31,98	699	2:53,46	803	200
9	Krug, Lea	Kelkheim	HE	98	2631,96	147	2:40,49	709	1:05,19	752			1:07,47	839			2:47,32	841	200
10	Heethy, Luisa	Verl	WE	97	2621,07	158			1:02,52	796	0:42,26	791	1:07,88	832			2:55,11	793	200
11	Hein, Michelle	Magdeburg	ST	97	2581,53	197			1:07,63	714	0:41,50	810	1:10,02	799			2:58,62	772	200
12	Binde, Olivia	Rendsburg	SH	98	2534,52	244	2:47,96	663			0:42,57	783	1:12,65	761			2:55,50	790	200
13	Schneider, Celine	Luckenwalde	BB	97	2528,62	250			1:03,35	782	0:45,59	712	1:09,52	807			3:04,29	740	200
14	Großaschoff, Judith	Rheda-Wiedenbrück	WE	97	2508,54	270			1:05,45	748	0:46,95	683	1:10,53	792			2:59,19	769	200
15	Bernard, Chantal	Gelsenkirchen-Buer	WE	98	2503,82	275			1:05,20	752			1:11,93	771	0 n.a.		2:57,16	781	200
16	Herzog, Stefanie	Bad Windsheim	BY	97	2496,48	282	2:32,52	761			0:42,75	779	1:12,96	756			3:06,52	727	200
17	Poppe, Celine	Rheda-Wiedenbrück	WE	97	2496,24	283	2:38,11	724			0:43,41	763			1:29,21	730	2:53,39	803	200
18	Muhmann, Saskia	Emsdetten	WE	97	2496,09	283			1:07,23	720	0:45,49	715	1:08,11	829			3:02,98	747	200
19	Itzighel, Selina	Reichenbach/Fils	WÜ	98	2487,90	291			1:05,97	740	0:47,21	677	1:12,64	761			2:56,07	787	200
20	Braun, Lara	Kusel	RP	97	2470,11	309					0:43,00	773	1:14,40	736	1:31,99	699	3:00,47	761	200
21	Lalla, Julia Kristin	Beckum Lippetal	WE	98	2453,07	326	2:45,25	679			0:43,55	759	1:13,84	744			3:02,49	750	200
22	Eysert, Darleen	Eisenach	TH	98	2448,94	330			1:08,69	699	0:41,71	805	1:17,18	699			3:03,23	745	200
23	Dammasch, Helena	Charlottenburg-Wilmersdorf	BE	97	2436,69	342			1:11,27	662	0:45,69	710	1:11,74	774			3:01,97	753	200
24	Trapp, Celina	Wadgassen	SL	98	2428,48	350	2:39,70	714			0:44,17	745			1:31,39	706	2:58,99	770	200
25	Sinsel, Lea	Kelkheim	HE	97	2417,46	361	2:42,73	695			0:47,58	669	1:13,94	743			2:57,25	780	200
26	Temmen, Frauke	Spelle	NI	97	2415,44	363					0:45,37	717	1:13,37	751	1:29,98	721	3:03,59	743	200
27	Rapp, Madita	Bereitschaftspolizei Göppingen	WÜ	98	2376,84	402	2:39,61	714	1:13,88	627	0:44,75	731	1:14,77	731					200
28	Bengelstorff, Alina	Dietenhofen	BY	98	2348,20	431			1:13,04	638	0:48,33	654	1:11,34	780			3:08,88	714	200
29	Scholz, Alexandra	Alpen	NR	97	2302,39	476			1:12,69	643	0:45,77	708	1:17,42	696			3:11,85	698	200
30	Krüger, Susanne	Meißen	SN	97	2211,23	568			1:14,58	618	0:49,33	634	1:15,35	723			3:20,67	654	200
31	Hirsch, Annalena	Malsch	BA	98	1403,86	1375	2:56,73	614	1:16,93	589			1:19,01	G1: disq.			0 n.a.		200
-	Pollak, Jessica	Gelsenkirchen-Buer	WE	97							0:45,22		1:17,91		n.a.		n.a.		200

Checksummen: 3BGBQL (Ergebnis), ARWJ7C (Altersklasse), 3EZGLA (Regelwerk)

Wettkampfleiter _____ Protokoll  Schiedsgericht  Aushang 19:00 Ende der Einspruchsfrist 19:30

Stand: 24.10.2015 17:30:00

Seite 1

JAuswertung (c) Dennis Fabri

Ergebnisse - AK 17/18 männlich

Disziplin 1 200m Hindernisschwimmen (1:53,33) Disziplin 4 100m Lifesaver (0:50,36)
 Disziplin 2 100m Retten mit Flossen (0:45,15) Disziplin 5 100m Kombinierte Rettungsübung (0:59,78)
 Disziplin 3 50m Retten (0:28,25) Disziplin 6 200m Super-Lifesaver (2:05,66)

Pl	Name	Gliederung	Jg	Punkte	Diff	200m Hindernis			100m Retten m. Fl.			50m Retten			100m Lifesaver			100m k. Retten			200m SLS			HLW	
						Zeit	Pkt	Str	Zeit	Pkt	Str	Zeit	Pkt	Str	Zeit	Pkt	Str	Zeit	Pkt	Str	Zeit	Pkt	Str		Zeit
1	Laufkötter, David	Schloß Holte-Stukenbrock	WE	97	2940,33	0				0:48,80	917		0:31,30	890		0:53,60	933					2:19,95	885		200
2	Ende, Fabian	Halle-Saalekreis	ST	97	2916,64	24	2:04,06	903		0:53,15	826		0:31,44	885					1:03,94	928					200
3	Brang, Tim	Nieder-Olm/Wörrstadt	RP	97	2869,20	71	2:14,33	818		0:47,96	935		0:33,17	828		0:55,01	905								200
4	Ortmann, Robert	Gelsenkirchen-Buer	WE	97	2778,93	161	2:08,40	866		0:52,12	846									0 n.a.	2:22,40	866		200	
5	Müller, Maximilian	Halle-Saalekreis	ST	98	2747,01	193	2:09,14	860		0:51,89	851								1:09,71	836		2:30,88	805	200	
6	Steinberg, Justus	Langenberg	WE	97	2707,64	233						0:32,50	850		1:00,83	798			1:09,54	838		2:28,80	819	200	
7	Klee, Tobias	Wadgassen	SL	97	2678,75	262	2:05,28	893			0	n.a.	0:33,72	811					1:13,82	775				200	
8	Böwing, Jannik	Schwerte	WE	98	2630,59	310	2:12,86	830		0:59,45		P4: disq.	0:34,94	774		0:59,20	827							200	
9	Muders, David	Nieder-Olm/Wörrstadt	RP	97	2629,65	311	2:15,55	809					0:33,61	814		1:00,36	807		1:12,90	788				200	
10	König, Pitt	Bad Windsheim	BY	97	2626,46	314	2:08,00	870		0:57,10	750					1:02,02	778					2:34,64	779	200	
11	Ulrich, Maximilian	Luckenwalde	BB	97	2626,42	314				0:51,98	849		0:35,31	763		0:59,90	815			0 n.a.					200
12	Lordieck, Jan	Gelsenkirchen-Buer	WE	97	2592,08	348		0 n.a.		0:53,82	812					1:02,25	774					2:30,74	806	200	
13	Daljo, Carl-Anton	Halle-Saalekreis	ST	98	2581,06	359	2:16,23	803		0:53,86	812		0:35,19	766		1:04,77	733							200	
14	Pape, Christian	Rheda-Wiedenbrück	WE	98	2565,16	375				0:53,49	819		0:36,29	734		1:00,04	812						0	n.a.	200
15	Batzel, Michael	Gelsenkirchen-Buer	WE	98	2564,78	376	2:08,43	866					0:36,21	736					1:16,08	744		2:38,22	755	200	
16	Matzen, Tom	Rendsburg	SH	97	2550,49	390							0:33,68	812		1:02,83	764		1:16,93	732		2:35,36	774	200	
17	Hirsch, Julian	Malsch	BA	97	2504,03	436				0:56,89	754		0:36,17	738		1:00,11	811					2:40,67	739	200	
18	Weiss, René	Glücksburg	SH	97	2483,91	456	2:15,37	810						0 n.a.	1:04,13	743			1:17,06	731				200	
19	Hünerbein, Sven	Düren	NR	97	2467,41	473	2:19,31	780		1:00,28	695		0:34,54	786					1:19,26	702				200	
20	Schnödewind, Lennart	Rendsburg	SH	98	2460,95	479				0:55,67	777		0:38,38	677		1:03,53	753					2:41,87	731	200	
21	Brinkmann, Jan	Stralsund	MV	97	2446,15	494	2:21,75	762		1:01,58	674		0:35,06	770		1:05,95	714							200	
22	Pfeiffer, Leon	Fellbach	WÜ	98	2366,85	573	2:27,61	720					0:37,49	701		1:06,46	707					2:40,47	740	200	
23	Kobe, Leon	Altona	HH	98	2345,59	595				0:58,50	725		0:37,46	702		1:05,69	718					3:06,87		G1: disq.	200
24	Melvin, Jonas-Connor	Bergen	NI	97	2320,39	620				0:53,50	819		0:36,48	729		1:00,52		V1: disq.				2:35,50	773		0
25	Barnikol, Leo	Pohlheim	HE	97	2313,42	627	2:31,96	691					0:39,29	654		1:06,31	709					2:44,64	714	200	
26	Krüger, Tobias	Pankow	BE	98	2280,34	660				1:02,25	663		0:38,85	665		1:03,58	752			0 n.a.					200
27	Lohfink, Urs	Goslar	NI	97	2267,49	673	2:35,22	669		1:03,75	640		0:35,45	758		1:12,01	628								200
28	Fuhrmann, Benedikt	Verl	WE	97	2265,16	675	2:22,77	754					0:39,39	652					1:22,75	659		2:49,62		S1: disq.	200
29	Hartleb, Elias	Weimar	TH	98	2056,35	884	2:42,23	627		1:07,98		V1: disq.	0:41,24	608		1:12,46	622							200	
30	Goretzko, Armin	Bremen-Stadt	HB	97	1638,41	1302	3:08,34	498		1:17,53	475							R1,X: disq.				3:39,01	465	200	
	- Kuge, Vincent	Meißen	SN	98				n.a.						n.a.				n.a.		n.a.				n.a.	
	- Neubauer, Carlo	Magdeburg	ST	98				n.a.						n.a.				n.a.		n.a.				n.a.	

Checksummen: 4PZCH7A (Ergebnis), ARWJ7C (Altersklasse), 3EZGLA (Regelwerk)

Wettkampfleiter _____ Protokoll  Schiedsgericht  Aushang  Ende der Einspruchsfrist 

Stand: 24.10.2015 17:30:00

Seite 2

JAuswertung (c) Dennis Fabri

Ergebnisse - AK Offen weiblich

Disziplin 1 200m Hindernisschwimmen (2:01,88) Disziplin 4 100m Lifesaver (0:58,03)
 Disziplin 2 100m Retten mit Flossen (0:51,64) Disziplin 5 100m Kombinierte Rettungsübung (1:09,18)
 Disziplin 3 50m Retten (0:34,74) Disziplin 6 200m Super-Lifesaver (2:24,21)

Pl	Name	Gliederung	Jg	Punkte	Diff	200m Hindernis			100m Retten m. Fl.			50m Retten			100m Lifesaver			100m k. Retten			200m SLS			HLW
						Zeit	Pkt	Str	Zeit	Pkt	Str	Zeit	Pkt	Str	Zeit	Pkt	Str	Zeit	Pkt	Str	Zeit	Pkt	Str	
1	Palm, Anke	Halle-Saalekreis	ST	88	2929,98	0						0:36,56	945		1:07,70	835		1:16,60	891		2:39,27	894		200
2	Marschall, Maike	Weimar	TH	93	2861,51	68	2:22,73	831				0:36,04	961			0	n.a.	1:18,14	870					200
3	Pawelzik, Mona	Beckum Lippetal	WE	90	2839,81	90						0:39,89	852		1:03,32	907		1:21,98	819		2:41,15	881		200
4	Grote, Jessica	Halle-Saalekreis	ST	96	2835,88	94						0:39,82	854		1:06,37	856		1:19,51	851		2:34,59	926		200
5	Lühr, Kirsten	Schwerte	WE	91	2832,61	97	2:25,71	809				0:38,28	896					1:20,21	842		2:39,11	895		200
6	Westers, Maren	Emsdetten	WE	95	2792,48	138			0:58,95	858		0:42,11	795		1:04,06	894					2:47,48	840		200
7	Kröhler, Alena	Nieder-Olm/Wörrstadt	RP	90	2787,57	142			1:03,10	786		0:41,04	822		1:05,21	875					2:39,73	891		200
8	Hirte, Monika	Kelkheim	HE	86	2745,62	184						0:39,38	866		1:12,35	765		1:24,81	783		2:38,77	897		200
9	Dziuron, Jasmin	Harsewinkel	WE	93	2719,99	210			1:01,01	822		0:41,69	805		1:06,92	848					2:45,80	851		200
10	Gerlach, Sophia	Weimar	TH	92	2713,41	217	2:23,02	829				0:40,77	829		1:09,75	804					2:45,05	856		200
11	Nass, Marina	Schwerte	WE	87	2705,17	225						0:40,35	840		1:06,36	856		1:27,89	746		2:52,47	809		200
12	Kaiser, Lisa-Marie	Luckenwalde	BB	93	2675,15	255			0:58,38	869		0:43,43	762		1:10,43	793					2:51,77	813		200
13	Riehm, Alina	Magdeburg	ST	94	2672,31	258			1:03,34	782		0:40,42	838		1:08,15	828					2:52,91	806		200
14	Schuster, Hiemkea	Bietigheim-Bissingen	WÜ	91	2645,77	284	2:29,81	780				0:40,56	834		1:10,19	797					2:51,55	815		200
15	Brahm, Alicia	Nieder-Olm/Wörrstadt	RP	96	2634,11	296						0:42,42	787		1:08,76	819		1:27,46	751		2:49,30	829		200
16	Bauer, Sophia	Beckum Lippetal	WE	95	2614,59	315			1:01,94	806		0:44,68	733		1:08,39	824					2:56,51	784		200
17	Hütter, Lena	Beckum Lippetal	WE	95	2605,03	325			1:05,71		V1: disq.	0:40,61	833		1:12,71	760					2:51,95	812		200
18	Fell, Friederike	Schwerte	WE	93	2598,96	331			1:01,29	817		0:47,66	668		1:09,55	807					2:58,03	775		200
19	Seidel, Lena	Emsdetten	WE	96	2589,60	340	2:36,33	736				0:42,31	790		1:05,88	864					3:27,00		S1: disq.	200
20	Schneppe, Christine	Altona	HH	89	2573,59	356			1:10,10	678		0:40,73	830					1:27,82	746		2:54,37	797		200
21	Kik, Vanessa	Schwerte	WE	90	2570,09	360						0:41,58	808		1:12,42	764		1:28,25	741		2:54,26	798		200
22	Laffrenzen, Sandra	Mölln	SH	91	2565,94	364						0:44,92	727		1:07,51	838		1:30,34	717		2:53,86	800		200
23	Franz, Theresa	Halle-Saalekreis	ST	91	2565,60	364			1:01,66	811		0:42,13	794		1:13,06	755					3:00,53	761		200
24	Stache, Nadine	Magdeburg	ST	94	2560,32	370			1:03,15	785					1:10,29	795		1:28,79	735		2:57,34	780		200
25	Altenburger, Larissa	Mölln	SH	95	2545,03	385						0:42,28	790		1:10,91	786					2:59,23	768		200
26	Huisinga, Ellen	Weener	NI	92	2508,06	422			1:06,05	739		0:44,12	746		1:05,96		V1: disq.				2:50,10	823		200
27	Krüger, Janne	Mölln	SH	88	2507,44	423						0:40,42	838		1:14,49	735		1:28,84	734		3:06,10	729		200
28	Gehrisch, Elsa	Leipzig	SN	96	2465,26	465						0:43,83	753		1:13,85	744		1:33,85	679		2:59,19	769		200
29	Zillner, Johanna	Augsburg/Aichach-Friedberg	BY	96	2464,81	465			1:08,49	702					1:10,71	789			0 n.a.		2:58,26	774		200
30	Heinz, Regina	Karlsruhe	BA	89	2425,20	505			1:10,59	671		0:50,36	615		1:10,87	787					2:59,46	767		200
31	Andres, Berit	Völklingen	SL	96	2398,86	531						0:46,57	691		1:12,47	763			0 n.a.		3:03,38	745		200
32	Mölders, Judith	Rheurdt-Schaephuysen	NR	96	2386,11	544	2:46,58	671				0:47,43	673		1:12,08	769					3:03,40	745		200
33	Olm, Franziska	Neukölln	BE	94	1956,80	973	3:12,79	537				0:54,11	550		1:24,45	611					3:33,41	596		200

Checksummen: 3TTW5UG (Ergebnis), ARWJ7C (Altersklasse), 3EZGLA (Regelwerk)

Wettkampfleiter _____ Protokoll  Schiedsgericht  Aushang 19:00 Ende der Einspruchsfrist 19:30

Ergebnisse - AK Offen männlich

Disziplin 1 200m Hindernisschwimmen (1:53,33) Disziplin 4 100m Lifesaver (0:50,36)
 Disziplin 2 100m Retten mit Flossen (0:45,15) Disziplin 5 100m Kombinierte Rettungsübung (0:59,78)
 Disziplin 3 50m Retten (0:28,25) Disziplin 6 200m Super-Lifesaver (2:05,66)

Pl	Name	Gliederung	Jg	Punkte	Diff	200m Hindernis			100m Retten m....			50m Retten			100m Lifesaver			100m k. Retten			200m SLS			HLW
						Zeit	Pkt	Str	Zeit	Pkt	Str	Zeit	Pkt	Str	Zeit	Pkt	Str	Zeit	Pkt	Str	Zeit	Pkt	Str	
1	Schirmer, Kai	Schloß Holte-Stukenbrock	WE	88	3030,84	0				0:45,71	987	0:30,51	916	0:54,57	914	1:04,05	926	2:20,35	882	200				
2	Perling, Joshua	Halle-Saalekreis	ST	96	2936,76	94	2:07,29	876				0:30,18	929			1:04,07	926	2:20,11	883	200				
3	Thorwesten, Fabian	Halle-Saalekreis	ST	95	2904,38	126				0:47,99	935	0:33,54	817	0:56,01	886					200				
4	Sezen, Anil	Schwerte	WE	92	2904,23	126	2:10,77	847		0:48,65	920	0:31,99	867	0:54,41	917					200				
5	Flügel, Adrian	Halle-Saalekreis	ST	91	2872,67	158				0:49,91	893			0:56,11	884	1:06,26	890	2:19,24	890	200				
6	Lehr, Kevin	Luckenwalde	BB	91	2859,74	171				0:49,32	905	0:33,15	829	0:54,00	925					200				
7	Schmitz, Johannes	Anklam	MV	95	2798,17	232	2:07,18	877						1:00,29	808	1:08,75	850	2:21,73	871	200				
8	Pahmeyer, Nico	Schloß Holte-Stukenbrock	WE	90	2776,33	254	2:10,88	846				0:31,38	888	1:02,35	772	1:09,24	843			200				
9	Tesch, Max	Anklam	MV	96	2772,14	258	2:04,94	896		0:52,73	834					1:11,11	815	2:25,59	843	200				
10	Roggenland, Daniel	Harsewinkel	WE	93	2760,79	270	2:06,86	879				0:33,28	825	0:58,46	840			2:25,79	841	200				
11	Schmachtenberg, Tim	Schloß Holte-Stukenbrock	WE	91	2752,06	279	2:11,56	840		0:53,59	817			0:58,10	847			2:22,61	865	200				
12	Jagiella, Jens	Gütersloh	WE	86	2735,99	295	2:10,56	849		0:52,74	834			0:58,49	840			2:24,91	848	200				
13	Fischer, Jonas	Borken	WE	95	2682,85	348	2:10,09	852				0:33,51	818	1:01,31	790	1:11,22	813			200				
14	Holm, Felix	Gelsenkirchen-Buer	WE	96	2677,77	353	2:14,87	814		0:52,62	836	0:37,40	703	0:59,18	827					200				
15	Schmitt, Christopher	Kelkheim	HE	89	2671,63	359	2:08,44	866				0:34,18	797	1:00,22	809	1:14,01	772			200				
16	Hoppe, Erich	Weikersheim	WÜ	91	2665,50	365				0:52,13	846	0:33,54	817		0	n.a.	1:11,91	803			200			
17	Ziebuhr, Christian	Herzogenaurach	BY	92	2632,71	398	2:14,38	818				0:33,85	807	1:00,28	808			2:48,45	691	200				
18	Frey, Tobias	Völklingen	SL	91	2631,66	399	2:12,28	835				0:34,98	772			1:17,52	724	2:28,05	825	200				
19	Mordt, Thilo	Weimar	TH	95	2622,75	408	2:10,81	847				0:33,59	815	1:05,55	721			2:37,26	761	200				
20	Kuhlen, Fabian	Glücksburg	SH	91	2606,31	424				0:52,48	839	0:34,87	776	1:01,22	792			0	n.a.	200				
21	Kempkes, Stephan	Salzbergen	NI	88	2570,46	460	2:15,99	805				0:34,57	785	1:04,27	741			2:34,39	780	200				
22	Rosenkranz, Markus	Charlottenburg-Wilmersdorf	BE	90	2566,73	464	2:16,85	799				0:37,07	712	1:03,95	746			2:28,43	822	200				
23	Watermann, Christian	Beckum Lippetal	WE	94	2565,96	465	2:18,18	788				0:36,63	725	1:00,09	811			2:36,51	766	200				
24	Seidel, Nils	Emsdetten	WE	93	2561,05	470	2:19,10	782		0:54,94	791	0:34,43	789			1:14,79	762			200				
25	Viel, Alexander	Obere Elbe Pirna	SN	96	2516,74	514	2:17,26	796				0:34,19	796			1:18,78	708	2:42,88	725	200				
26	Braun, Moritz	Kusel	RP	94	2484,43	546	2:21,05	767		0:58,61	723			1:03,06	761			2:37,92	757	200				
27	Bocksnick, Andreas	Wettersbach	BA	90	2445,80	585					0	n.a.	0:34,62	783	1:07,59	690	1:13,97	773			200			
28	Janzik, Raphael	Alpen	NR	92	2419,77	611	2:20,20	773				0:35,69	751			1:20,56	686	2:47,73	695	200				
29	Tropp, Florian	Altona	HH	90	2354,00	677	2:19,58	778						1:10,51	G1: disq.	1:22,88	657	2:43,88	719	200				
30	Götsch, Andreas	Harsewinkel	WE	89	2266,87	764	2:20,91	768				0:40,27	631	1:09,05	668			0	n.a.	200				
-	Moll, Jonas	Bermatingen/Markdorf	WÜ	89							n.a.			n.a.		n.a.			n.a.	n.a.				
-	Schulz, Holger	Durlach	BA	93							n.a.			n.a.		n.a.			n.a.	n.a.				

Checksummen: XT2SUK (Ergebnis), ARWJ7C (Altersklasse), 3EZGLA (Regelwerk)

Wettkampfleiter _____ Protokoll  Schiedsgericht  Aushang  Ende der Einspruchsfrist 